

CÔNG TY CỔ PHẦN DƯỢC PHẨM PHONG PHÚ

lô 12 Đường số 8 KCN Tân Tạo Q Bình Tân

Mã số thuế: 0301427564

Điện thoại: 08. 3754 7998 Fax: 08. 3754 7996

Báo cáo tài chính Hợp nhất**Quý 2 năm 2014****Mẫu số B 01 - DN**

(Ban hành theo QĐ số: 15/2006/QĐ-BTC ngày

20/03/2006 của Bộ trưởng BTC)

BÁO CÁO KẾT QUẢ KINH DOANH HỢP NHẤT**QUÝ 3 NĂM 2014**

Chi tiêu	Mã chi tiêu	Thuyết minh	QUÝ 3		Lũy kế từ đầu năm đến cuối quý này	
			Năm nay	Năm trước	Năm nay	Năm trước
1. Doanh thu bán hàng và cung cấp dịch vụ	01	VI.25	29,137,616,179	26,584,294,316	85,167,064,646	73,803,639,179
2. Các khoản giảm trừ doanh thu	02		14,958,200	-	33,855,377	18,854,187
3. Doanh thu thuần về bán hàng và cung cấp dịch vụ (10=01-02)	10		29,122,657,979	26,584,294,316	85,133,209,269	73,784,784,992
4. Giá vốn hàng bán	11	VI.27	24,369,420,443	24,235,464,850	70,976,762,760	65,772,331,776
5. Lợi nhuận gộp về bán hàng và cung cấp dịch vụ (20=10-11)	20		4,753,237,536	2,348,829,466	14,156,446,509	8,012,453,216
6. Doanh thu hoạt động tài chính	21	VI.26	205,507,440	11,906,694	219,159,243	156,609,621
7. Chi phí tài chính	22	VI.28	1,684,987,386	2,108,569,637	3,626,406,645	4,523,454,704
- trong đó: chí phí lãi vay	23		1,674,601,191	2,106,105,585	3,564,977,790	4,520,990,652
8. Chi phí bán hàng	24		1,225,650,507	734,150,232	3,261,720,014	1,971,932,423
9. Chi phí quản lý doanh nghiệp	25		1,777,489,721	1,435,336,417	5,732,187,033	4,196,761,708
10. Lợi nhuận thuần từ HĐKD [30=20+(21-22)-(24+25)]	30		270,617,362	(1,917,320,126)	1,755,292,060	(2,523,085,998)
11. Thu nhập khác	31		8,178,245	208,476,076	455,303,908	5,640,167,529
12. Chi phí khác	32		184,693,528	34,920,000	537,652,511	5,546,528,722
13. Lợi nhuận khác (40 = 31-32)	40		(176,515,283)	173,556,076	(82,348,603)	93,638,807
14. Tổng lợi nhuận kế toán trước thuế (50=30+40)	50		94,102,079	(1,743,764,050)	1,672,943,457	(2,429,447,191)
15. Chi phí TNDN hiện hành	51	VI.30		-	304,890,679	44,760,173
16. Chi phí thuế TNDN hoãn lại	52	VI.30			-	-
17. Lợi nhuận sau thuế thu nhập doanh nghiệp (60=50-51-52)	60		94,102,079	(1,743,764,050)	1,368,052,778	(2,474,207,364)
18. Lãi cơ bản trên cổ phiếu (*)	70		20.91	(607)	449	(861)

Ngày 30 tháng 09 năm 2014

Người lập biểu

Kế toán trưởng

Giám đốc

*Ngô Thị Xuân Phương**Nguyễn Minh Hùng**Thái Nhã Ngôn*

CÔNG TY CỔ PHẦN DƯỢC PHẨM PHONG PHÚ

lô 12 Đường số 8 KCN Tân Tạo Q Bình Tân

Mã số thuế: 0301427564

Điện thoại: 08. 3754 7998 Fax: 08. 3754 7996

Báo cáo tài chính**Quý 2 năm****Mẫu số B 01**

(Ban hành theo QĐ số: 15/2006

20/03/2006 của Bộ t

BẢNG CÂN ĐỐI KẾ TOÁN HỢP NHẤT
QUÝ 3 NĂM 2014

TÀI SẢN	Mã chỉ tiêu	Thuyết minh	Số cuối kỳ
A. TÀI SẢN NGẮN HẠN (100=110+120+130+140+150)	100		43,881,494,309
I. TIỀN VÀ CÁC KHOẢN TƯƠNG ĐƯƠNG TIỀN (110=111+112)	110		8,215,632,232
1. Tiền	111	V.01	8,215,632,232
2. Các khoản tương đương tiền	112		
II. CÁC KHOẢN ĐẦU TƯ TÀI CHÍNH NGẮN HẠN (120=121+129)	120	V.02	4,000,000,000
1. Đầu tư ngắn hạn	121		4,000,000,000
2. Dự phòng giảm giá chứng khoán đầu tư ngắn hạn (*)	129		
III. CÁC KHOẢN PHẢI THU NGẮN HẠN (130=131+132+133+134+135)	130		13,663,379,186
1. Phải thu khách hàng	131		12,124,042,360
2. Trả trước cho người bán	132		848,746,126
3. Phải thu nội bộ	133		
4. Phải thu theo tiến độ kế hoạch hợp đồng xây dựng	134		
5. Các khoản phải thu khác	138	V.03	690,590,700
6. Dự phòng các khoản phải thu khó đòi (*)	139		
IV. HÀNG TỒN KHO (140=141+149)	140		16,705,281,016
1. Hàng tồn kho	141	V.04	16,705,281,016
2. Dự phòng giảm giá hàng tồn kho (*)	149		
V. TÀI SẢN NGẮN HẠN KHÁC (150=151+152+154+158)	150		1,297,201,875
1. Chi phí trả trước ngắn hạn	151		261,590,644
2. Thuế GTGT được khấu trừ	152		-
3. Thuế và các khoản khách phải thu Nhà nước	154	V.05	835,535,231
4. Tài sản ngắn hạn khác	158		200,076,000
B. TÀI SẢN DÀI HẠN (200=210+220+240+250+260)	200		81,000,157,076
I. CÁC KHOẢN PHẢI THU DÀI HẠN (210=211+212+213+218+219)	210		
1. Phải thu dài hạn của khách hàng	211		
2. Vốn kinh doanh ở đơn vị trực thuộc	212		
3. Phải thu dài hạn nội bộ	213		
4. Phải thu dài hạn khác	218	V.06	
5. Dự phòng phải thu dài hạn khó đòi (*)	219	V.07	
II. TÀI SẢN CỐ ĐỊNH (220=221+224+227+230)	220		78,862,091,506
1. Tài sản cố định hữu hình (221=222+223)	221	V.08	54,546,400,520
- Nguyên giá	222		66,755,371,958
- Giá trị hao mòn lũy kế (*)	223		(12,208,971,438)
2. Tài sản thuê tài chính (224=225+226)	224	V.09	

- Nguyên giá	225		
- Giá trị hao mòn lũy kế (*)	226		
3. Tài sản cố định vô hình (227=228+229)	227	V.10	24,315,690,986
- Nguyên giá	228		25,669,288,328
- Giá trị hao mòn lũy kế (*)	229		(1,353,597,342)
4. Chi phí xây dựng cơ bản dở dang	230	V.11	
III. BẤT ĐỘNG SẢN ĐẦU TƯ (240=241+242)	240	V.12	
- Nguyên giá	241		
- Giá trị hao mòn lũy kế (*)	242		
IV. CÁC KHOẢN ĐẦU TƯ TÀI CHÍNH DÀI HẠN (250=251+252+258+259)	250		
1. Đầu tư vào công ty con	251		-
2. Đầu tư vào công ty liên kết, liên doanh	252		
3. Đầu tư dài hạn khác	258	V.13	
4. Dự phòng giảm giá chứng khoán đầu tư dài hạn (*)	259		
V. TÀI SẢN DÀI HẠN KHÁC (260=261+262+268)	260		2,138,065,570
1. Chi phí trả trước dài hạn	261	V.14	2,138,065,570
2. Tài sản thuế thu nhập hoãn lại	262	V.21	
3. Tài sản dài hạn khác	268		
CỘNG TÀI SẢN			124,881,651,385

NGUỒN VỐN	Mã chỉ tiêu	Thuyết minh	Số cuối kỳ
A. NỢ PHẢI TRẢ (300=310+330)	300		79,342,531,615
I. NỢ NGẮN HẠN (310=311+312+313+314+315+316+317+318+319+320)	310		24,879,031,615
1. Vay và nợ ngắn hạn	311	V.15	-
2. Phải trả cho người bán	312		17,392,428,070
3. Người mua trả tiền trước	313		4,481,272,112
4. Thuế và các khoản phải nộp Nhà nước	314	V.16	251,562,164
5. Phải trả người lao động	315		97,531,475
6. Chi phí phải trả	316	V.17	32,290,909
7. Phải trả nội bộ	317		
8. Phải trả theo tiến độ kế hoạch hợp đồng xây dựng	318		
9. Các khoản phải trả, phải nộp khác	319	V.18	2,729,286,493
10. Dự phòng phải trả ngắn hạn	320		
11. Quỹ khen thưởng phúc lợi	323		(105,339,608)
II. NỢ DÀI HẠN (330=331+332+333+334+335+336+337+338+339)	330		54,463,500,000
1. Phải trả dài hạn người bán	331		
2. Phải trả dài hạn nội bộ	332	V.19	
3. Phải trả dài hạn khác	333		1,533,500,000
4. Vay và nợ dài hạn	334	V.20	52,930,000,000
5. Thuế thu nhập hoãn lại phải trả	335	V.21	
6. Dự phòng trợ cấp mất việc làm	336		
7. Dự phòng phải trả dài hạn	337		
8. Doanh thu chưa thực hiện	338		
9. Quỹ phát triển khoa học và công nghệ	339		
B. VỐN CHỦ SỞ HỮU (400 = 410+430)	400		45,539,119,770

NGUỒN VỐN	Mã chỉ tiêu	Thuyết minh	Số cuối kỳ
I. VỐN CHỦ SỞ HỮU (410=411+412+413+414+415+416+417+418+419+420+421+422)	410	V.22	45,539,119,770
1. Vốn đầu tư của chủ sở hữu	411		45,000,000,000
2. Thặng dư vốn cổ phần	412		2,205,500,000
3. Vốn khác của chủ sở hữu	413		
4. Cổ phiếu quỹ (*)	414		
5. Chênh lệch đánh giá lại tài sản	415		
6. Chênh lệch tỷ giá hối đoái	416		
7. Quỹ đầu tư phát triển	417		2,088,392,594
8. Quỹ dự phòng tài chính	418		74,862,196
9. Quỹ khách thuộc vốn chủ sở hữu	419		
10. Lợi nhuận sau thuế chưa phân phối	420		(3,829,635,020)
11. Nguồn vốn đầu tư XDCB	421		
12. Quỹ hỗ trợ sắp xếp doanh nghiệp	422		
II. NGUỒN KINH PHÍ VÀ QUỸ KHÁC (430=432+433)	430		
2. Nguồn kinh phí	432	V.23	
3. Nguồn kinh phí đã hình thành TSCĐ	433		-
CỘNG NGUỒN VỐN			124,881,651,385

CHỈ TIÊU NGOÀI BẢNG CÂN ĐỐI KẾ TOÁN	Mã chỉ tiêu	Thuyết minh	Số cuối kỳ
1. Tài sản thuê ngoài			
2. Vật tư, hàng hóa nhận giữ hộ, nhận gia công			
3. Hàng hóa nhận bán hộ, nhận ký gửi, ký cược			
4. Nợ khó đòi đã xử lý			
5. Ngoại tệ các loại			
6. Dự toán chi sự nghiệp, dự án			
CỘNG CHỈ TIÊU NGOÀI BẢNG CÂN ĐỐI KẾ TOÁN			

Người lập biểu

Kế toán trưởng

Ngày 30 tháng

Gián

Ngô Thị Xuân Phương

Nguyễn Minh Hùng

Thái .

hợp nhất
2014

I - DN

3/QĐ-BTC ngày
trường BTC)

Số đầu năm
26,364,969,481
1,464,069,998
1,464,069,998
-
-
-
-
7,991,268,643
6,148,801,033
678,215,983
-
-
1,164,251,627
-
15,491,817,183
15,491,817,183
-
1,417,813,657
167,544,108
104,363,749
944,501,711
201,404,089
82,985,051,536
-
-
-
-
-
-
80,521,780,948
55,874,880,142
65,749,844,685
(9,874,964,543)
-

-
-
24,646,900,806
25,523,838,328
(876,937,522)
-
-
-
-
-
-
-
-
-
2,463,270,588
2,463,270,588
-
-
109,350,021,017

Số đầu năm
80,197,449,474
17,658,949,474
2,865,399,722
12,632,883,091
965,145,720
335,718,000
138,642,000
-
-
721,160,941
-
-
62,538,500,000
-
-
1,036,500,000
61,500,000,000
-
-
-
2,000,000
-
29,152,571,543

Số đầu năm
29,152,571,543
29,799,990,000
2,205,500,000
-
-
-
-
2,088,392,594
-
-
(4,941,311,051)
-
-
-
-
-
109,350,021,017

Số đầu năm

g 09 năm 2014
n đốc

Nhã Ngôn

CÔNG TY CỔ PHẦN DƯỢC PHẨM PHONG PHÚ

lô 12 Đường số 8 KCN Tân Tạo Q Bình Tân

Mã số thuế: 0301427564

Điện thoại: 08. 3754 7998 Fax: 08. 3754 7996

Báo cáo tài chính hợp nhất**Quý 3 năm 2014****Mẫu số B 01 - DN**

(Ban hành theo QĐ số: 15/2006/QĐ-BTC ngày 20/03/2006 của Bộ trưởng BTC)

BÁO CÁO LƯU CHUYỂN TIỀN TỆ HỢP NHẤT

(Theo phương pháp gián tiếp)

QUÝ 3 NĂM 2014

Chi tiêu	Mã chỉ tiêu	TM	Lũy kế từ đầu năm đến cuối quý này	
			Năm nay	Năm trước
I. Lưu chuyển tiền từ hoạt động kinh doanh				
1. Lợi nhuận trước thuế	01		94,102,079	(1,743,764,050)
2. Điều chỉnh cho các khoản				
- Khấu hao TSCĐ	02		932,218,190	911,168,589
- Các khoản dự phòng	03			
- Lãi, lỗ chênh lệch tỷ giá hối đoái chưa thực hiện	04			
- Lãi, lỗ từ hoạt động đầu tư	05		(17,998,457)	(11,906,694)
- Chi phí lãi vay	06		1,674,601,191	2,106,105,585
3. Lợi nhuận từ hoạt động kinh doanh trước thay đổi vốn lưu động	08		2,682,923,003	1,261,603,430
- Tăng, giảm các khoản phải thu	09		320,843,013	(940,683,313)
- Tăng, giảm hàng tồn kho	10		647,160,228	979,627,298
- Tăng, giảm các khoản phải trả (Không kể lãi vay phải trả, thuế thu	11		(13,122,958,927)	(577,212,886)
nhập doanh nghiệp phải nộp)				
- Tăng, giảm chi phí trả trước	12		(136,760,908)	462,994,689
- Tiền lãi vay đã trả	13		(1,674,601,191)	(2,106,105,585)
- Thuế thu nhập doanh nghiệp đã nộp	14		(138,921,287)	(44,760,173)
- Tiền thu khác từ hoạt động kinh doanh	15		647,892,969	90,000,000
- Tiền chi khác cho hoạt động kinh doanh	16			(78,997,500)
Lưu chuyển tiền thuần từ hoạt động kinh doanh	20		(10,774,423,100)	(953,534,040)
II. Lưu chuyển tiền từ hoạt động đầu tư				
1. Tiền chi để mua sắm, xây dựng TSCĐ và các tài sản dài hạn khác	21		(1,154,277,273)	
2. Tiền thu từ thanh lý, nhượng bán TSCĐ và các tài sản dài hạn khác	22		7,922,645	
3. Tiền chi cho vay, mua các công cụ nợ của đơn vị khác	23		-	
4. Tiền thu hồi cho vay, bán lại các công cụ nợ của đơn vị khác	24		-	
5. Tiền chi đầu tư góp vốn vào đơn vị khác	25		(8,041,440,111)	
6. Tiền thu hồi đầu tư góp vốn vào đơn vị khác	26		4,041,440,111	600,000,000
7. Tiền thu lãi cho vay, cổ tức và lợi nhuận được chia	27		17,998,457	11,906,694
Lưu chuyển tiền thuần từ hoạt động đầu tư	30		(5,128,356,171)	611,906,694
III. Lưu chuyển tiền từ hoạt động tài chính				
1. Tiền thu từ phát hành cổ phiếu, nhận vốn góp của chủ sở hữu	31		15,200,010,000	
2. Tiền chi trả vốn góp cho các chủ sở hữu, mua lại cổ phiếu của	32			
doanh nghiệp đã phát hành				
3. Tiền vay ngắn hạn, dài hạn nhận được	33			1,650,572,904
4. Tiền chi trả nợ gốc vay	34		(7,466,061,717)	(1,741,170,254)

Chi tiêu	Mã chỉ tiêu	TM	Lũy kế từ đầu năm đến cuối quý này	
			Năm nay	Năm trước
5. Tiền chi trả nợ thuê tài chính	35			
6. Cổ tức, lợi nhuận đã trả cho chủ sở hữu	36			
Lưu chuyển tiền thuần từ hoạt động tài chính	40		7,733,948,283	(90,597,350)
Lưu chuyển tiền thuần trong kỳ (50 = 20+30+40)	50		(8,168,830,988)	(432,224,696)
Tiền và tương đương tiền đầu kỳ	60		16,384,463,220	1,210,121,126
Ảnh hưởng của thay đổi tỷ giá hối đoái quy đổi ngoại tệ	61			
Tiền và tương đương tiền cuối kỳ (70 = 50+60+61)	70		8,215,632,232	777,896,430

Ngày 30 tháng 09 năm 2014

Người lập biểu

Kế toán trưởng

Giám đốc

Ngô Thị Xuân Phương

Nguyễn Minh Hùng

Thái Nhã Ngôn

BẢN THUYẾT MINH BÁO CÁO TÀI CHÍNH HỢP NHẤT

Quý 3 năm 2014

I- Đặc điểm hoạt động của doanh nghiệp

- 1- Hình thức sở hữu vốn : Công ty cổ phần
- 2- Lĩnh vực kinh doanh : sản xuất công nghiệp, kinh doanh thương mại dược phẩm.
- 3- Ngành nghề kinh doanh : sản xuất và kinh doanh thuốc chữa bệnh; dịch vụ y tế; xuất nhập khẩu trực tiếp các ngành trên. Sản xuất, mua bán trà. Mua bán mỹ phẩm.
- 4- Đặc điểm hoạt động của doanh nghiệp trong năm tài chính có ảnh hưởng đến báo cáo tài chính

II- Kỳ kế toán, đơn vị tiền tệ sử dụng trong kế toán

- 1- Kỳ kế toán năm : từ 01/07/2014 kết thúc ngày 30/09/2014.
- 2- Đơn vị tiền tệ sử dụng trong kế toán : đồng Việt nam.

III- Chuẩn mực và Chế độ kế toán áp dụng

- 1- Chế độ kế toán áp dụng : chế độ kế toán doanh nghiệp theo Quyết định số 15/2006/QĐ-BTC.
- 2- Tuyên bố về việc tuân thủ Chuẩn mực kế toán và Chế độ kế toán : BCTC được lập và trình bày theo Chuẩn mực và Chế độ kế toán Việt Nam hiện hành.
- 3- Hình thức kế toán áp dụng : Nhật ký chung trên máy vi tính.

IV- Các chính sách kế toán áp dụng


- 1- Nguyên tắc ghi nhận các khoản tiền và các khoản tương đương tiền.
Phương pháp chuyển đổi các đồng tiền ra đồng tiền khác sử dụng trong kế toán
- 2- Nguyên tắc ghi nhận hàng tồn kho:
 - Nguyên tắc ghi nhận hàng tồn kho : theo giá gốc.
 - Phương pháp tính giá trị hàng tồn kho : nhập trước xuất trước.
 - Phương pháp hạch toán hàng tồn kho : phương pháp kiểm kê thường xuyên.
 - Phương pháp lập dự phòng giảm giá hàng tồn kho.
- 3- Nguyên tắc ghi nhận và khấu hao TSCĐ và bất động sản đầu tư:
 - Nguyên tắc ghi nhận TSCĐ (hữu hình, vô hình, thuê tài chính) : theo nguyên giá.
 - Phương pháp khấu hao TSCĐ (hữu hình, vô hình, thuê tài chính) : khấu hao đường thẳng.
- 4- Nguyên tắc ghi nhận và khấu hao bất động sản đầu tư.
 - Nguyên tắc ghi nhận bất động sản đầu tư;
 - Phương pháp khấu hao bất động sản đầu tư;
- 5- Nguyên tắc ghi nhận các khoản đầu tư tài chính:
 - Các khoản đầu tư vào công ty con, công ty liên kết, vốn góp vào cơ sở kinh doanh đồng kiểm soát;
 - Các khoản đầu tư chứng khoán ngắn hạn;
 - Các khoản đầu tư ngắn hạn, dài hạn khác;
 - Phương pháp lập dự phòng giảm giá đầu tư ngắn hạn, dài hạn.
- 6- Nguyên tắc ghi nhận và vốn hóa các khoản chi phí đi vay:
 - Nguyên tắc ghi nhận chi phí đi vay : ghi nhận vào chi phí sản xuất, kinh doanh của năm tài chính hiện h

- Tỷ lệ vốn hóa được sử dụng để xác định chi phí đi vay được vốn hóa trong kỳ;
- 7- Nguyên tắc ghi nhận và vốn hóa các khoản chi phí khác:
 - Chi phí trả trước : phí BHHH, sửa chữa TSCĐ.
 - Chi phí khác: phục vụ cho xdcb, cải tạo, nâng cấp TSCĐ trong kỳ được vốn hóa vào TSCĐ đó.
 - Phương pháp phân bổ chi phí trả trước: liên quan đến năm tài chính hiện tại được ghi nhận vào chi phí s
 - Phương pháp và thời gian phân bổ lợi thế thương mại.
- 8- Nguyên tắc ghi nhận chi phí phải trả.
- 9- Nguyên tắc và phương pháp ghi nhận các khoản dự phòng phải trả.
- 10- Nguyên tắc ghi nhận vốn chủ sở hữu:
 - Nguyên tắc ghi nhận vốn đầu tư của chủ sở hữu, thặng dư vốn cổ phần, vốn khác của chủ sở hữu : theo số vốn thực góp của chủ sở hữu, số chênh lệch giữa giá thực tế phát hành và mệnh giá cổ phiếu.
 - Nguyên tắc ghi nhận chênh lệch đáng giá lại tài sản.
 - Nguyên tắc ghi nhận chênh lệch tỷ giá.
 - Nguyên tắc ghi nhận lợi nhuận chưa phân phối : số lợi nhuận từ hoạt động của DN.
- 11- Nguyên tắc và phương pháp ghi nhận doanh thu:
 - Doanh thu bán hàng : theo Chuẩn mực kế toán số 14.
 - Doanh thu cung cấp dịch vụ : theo Chuẩn mực kế toán số 14.
 - Doanh thu hoạt động tài chính : theo Chuẩn mực kế toán số 14
 - Doanh thu hợp đồng xây dựng.
- 12- Nguyên tắc và phương pháp ghi nhận chi phí tài chính : tổng chi phí phát sinh trong kỳ.
- 13- Nguyên tắc và phương pháp ghi nhận chi phí thuế thu nhập doanh nghiệp hiện hành, chi phí thuế thu nhập doanh nghiệp hoãn lại : chi phí TTN được xác định trên cơ sở thu nhập chịu thuế và thuế suất TNDN trong năm hiện hành.
- 14- Các nghiệp vụ dự phòng rủi ro hối đoái.
- 15- Các nguyên tắc và phương pháp kế toán khác.

V- Thông tin bổ sung cho các khoản mục trình bày trong Bảng cân đối kế toán

	(Đơn vị tính: đồng)	
	Năm nay	Đầu năm
01- Tiền		
- Tiền mặt	198,463,937	443,777,266
- Tiền gửi ngân hàng	8,017,168,295	1,020,292,732
- Tiền đang chuyển		
Cộng	8,215,632,232	1,464,069,998
02- Các khoản đầu tư tài chính ngắn hạn:	Năm nay	Đầu năm
- Chứng khoán đầu tư ngắn hạn
- Đầu tư ngắn hạn khác (Tiền gửi có kỳ hạn)
- Dự phòng giảm giá đầu tư ngắn hạn
Cộng	0	0
03- Các khoản phải thu ngắn hạn khác	Năm nay	Đầu năm
- Phải thu khách hàng	12,124,042,360	6,148,801,033
- Trả trước cho người bán	848,746,126	678,215,983
- Phải thu người lao động		

- Phải thu khác	690,590,700	1,164,251,627
Cộng	13,663,379,186	7,991,268,643
04- Hàng tồn kho	Năm nay	Đầu năm
- Hàng mua đang đi đường
- Nguyên liệu, vật liệu	10,145,563,719	7,871,295,590
- Công cụ, dụng cụ		532,845,184
- Chi phí SX, KD dở dang	1,531,822,162	2,162,695,733
- Thành phẩm	4,510,192,941	4,595,949,185
- Hàng hóa	517,702,194	329,031,491
- Hàng gửi đi bán	
- Hàng hóa kho bảo thuế
- Hàng hóa bất động sản
Cộng giá gốc hàng tồn kho	16,705,281,016	15,491,817,183
* Giá trị ghi sổ của hàng tồn kho dùng để thế chấp, cầm cố đảm bảo các khoản nợ phải trả:		
* Giá trị hoàn nhập dự phòng giảm giá hàng tồn kho trong năm:		
* Các trường hợp hoặc sự kiện dẫn đến phải trích thêm hoặc hoàn nhập dự phòng giảm giá hàng tồn kho:		
05- Thuế và các khoản phải thu Nhà nước	Năm nay	Đầu năm
- Thuế thu nhập doanh nghiệp nộp thừa :	835,535,231	835,535,231
- Thuế giá trị gia tăng nộp thừa :	0	0
- Các khoản khác phải thu Nhà nước:	108,966,480
Cộng	835,535,231	944,501,711
06- Phải thu dài hạn nội bộ		
- Cho vay dài hạn nội bộ
-
- Phải thu dài hạn nội bộ khác		
Cộng	0	0
07- Phải thu dài hạn khác	Năm nay	Đầu năm
- Ký quỹ, ký cược dài hạn		
- Các khoản tiền nhận ủy thác
- Cho vay không có lãi
- Phải thu dài hạn khác
Cộng	0	0



ành.

, kd.

VN)

Mã số

V01

V03

V04

V05

08- Tăng, giảm tài sản cố định hữu hình:

Khoản mục	Nhà cửa, vật kiến trúc	Máy móc, thiết bị	Phương tiện vận tải truyền dẫn	Dụng cụ quản lý	TSCĐ hữu hình khác	Tổng cộng
I. Nguyên giá TSCĐ hữu hình						
Số dư đầu năm	40,078,350,455	24,579,271,894	841,674,717	31,500,000	219,047,619	65,749,844,685
-Mua trong năm		36,300,000				36,300,000
-Đầu tư XD CB hoàn thành	972,527,273					972,527,273
-Tăng khác						0
-Chuyển sang bất động sản đầu tư						0
-Thanh lý, nhượng bán						0
-Giảm khác		3,300,000				3,300,000
Số dư cuối năm	41,050,877,728	24,612,271,894	841,674,717	31,500,000	219,047,619	66,755,371,958
II. Giá trị hao mòn lũy kế						
Số dư đầu năm	3,605,675,892	7,108,275,461	474,137,917	31,500,000	219,047,619	11,438,636,889
-Khấu hao trong năm	227,583,352	525,249,497	17,501,700			770,334,549
-Tăng khác						0
-Chuyển sang bất động sản đầu tư						0
-Thanh lý, nhượng bán						0
-Giảm khác						0
Số dư cuối quý	3,833,259,244	7,633,524,958	491,639,617	31,500,000	219,047,619	12,208,971,438
III. Giá trị còn lại của TSCĐ hữu hình						
-Tại ngày đầu năm	36,472,674,563	17,470,996,433	367,536,800	0	0	54,311,207,796
-Tại ngày cuối năm	37,217,618,484	16,978,746,936	350,035,100	0	0	54,546,400,520

Mã số

V08



09- Tăng, giảm tài sản cố định thuê tài chính:

Khoản mục	Nhà cửa, vật kiến trúc	Máy móc, thiết bị	Phương tiện vận tải, truyền dẫn	...	TSCĐ hữu hình khác	Tài sản cố định vô hình	Tổng cộng
Nguyên giá TSCĐ thuê tài chính							
Số dư đầu năm							
-Thuê tài chính trong năm							
-Mua lại TSCĐ thuê tài chính							
-Tăng khác							
-Trả lại TSCĐ thuê tài chính							
-Giảm khác							
-Số dư cuối năm							
Giá trị hao mòn lũy kế							
Số dư đầu năm							
-Khấu hao trong năm							
-Mua lại TSCĐ thuê tài chính							
-Tăng khác							
-Trả lại TSCĐ thuê tài chính							
-Giảm khác							
Số dư cuối quý							
Giá trị còn lại của TSCĐ thuê tài chính							
-Tại ngày đầu năm							
-Tại ngày cuối năm							

*Tiền thuê phát sinh thêm được ghi nhận là chi phí trong năm:

*Căn cứ để xác định tiền thuê phát sinh thêm:

*Điều khoản gia hạn thuê hoặc quyền được mua tài sản:

10- Tăng, giảm tài sản cố định vô hình:

Khoản mục	Quyền sử dụng đất	Phần mềm kế toán	TSCĐ VH khác	Tổng cộng
Nguyên giá TSCĐ vô hình				
Số dư đầu năm	25,493,838,328	30,000,000		25,523,838,328
-Mua trong năm			145,450,000	0
-Tạo ra từ nội bộ doanh nghiệp				
-Tăng do hợp nhất kinh doanh				
-Tăng khác				
-Thanh lý, nhượng bán				
-Giảm khác				
Số dư cuối năm	25,493,838,328	30,000,000	145,450,000	25,669,288,328
Giá trị hao mòn lũy kế				
Số dư đầu năm	1,185,047,033	6,666,668		1,191,713,701
-Khấu hao trong năm	153,701,849	2,499,999	5,681,793	161,883,641
-Tăng khác				
-Thanh lý, nhượng bán				
-Giảm khác				
Số dư cuối quý	1,338,748,882	9,166,667	5,681,793	1,353,597,342
Giá trị còn lại của TSCĐ vô hình				
-Tại ngày đầu năm	24,308,791,295	23,333,332	0	24,332,124,627
-Tại ngày cuối năm	24,155,089,446	20,833,333	139,768,207	24,315,690,986

Thuyết minh số liệu và giải trình khác:

-
-

11- Chi phí xây dựng cơ bản dở dang:

Năm nay

Đầu năm

-Tổng số chi phí XD CB dở dang:

0

0

Trong đó (Những công trình lớn):

+ Công trình: xây dựng nhà máy sx GMP- Tân Tạo:

+ Công trình: xây dựng nhà máy sx GMP- Hải Sơn :

Mã số

V10

12- Tăng, giảm bất động sản đầu tư:

Khoản mục	Số đầu năm	Tăng trong năm	Giảm trong năm	Số cuối năm
Nguyên giá bất động sản đầu tư				
-Quyền sử dụng đất				
-Nhà				
-Nhà và quyền sử dụng đất				
-Cơ sở hạ tầng				
Giá trị hao mòn lũy kế				
-Quyền sử dụng đất				
-Nhà				
-Nhà và quyền sử dụng đất				
-Cơ sở hạ tầng				
Giá trị còn lại của bất động sản đầu tư				
-Quyền sử dụng đất				
-Nhà				
-Nhà và quyền sử dụng đất				
-Cơ sở hạ tầng				

* Thuyết minh số liệu và giải trình khác:

-
-

13- Các khoản đầu tư tài chính dài hạn :


	Năm nay	Đầu năm
-Đầu tư cổ phiếu
-Đầu tư trái phiếu
-Đầu tư tín phiếu, kỳ phiếu
-Cho vay dài hạn
-Đầu tư dài hạn khác
Cộng


14- Chi phí trả trước dài hạn

	Năm nay	Đầu năm
-Chi phí trả trước dài hạn	2,138,065,570	2,463,270,588
-Chi phí thành lập doanh nghiệp	0	0
-Chi phí nghiên cứu có giá trị lớn	0	0
-Chi phí cho giai đoạn triển khai không đủ tiêu chuẩn ghi nhận là TSCĐ vô hình	0	0
-	0	0
Cộng	2,138,065,570	2,463,270,588

Mã số

V14





15- Vay và nợ ngắn hạn	Năm nay	Đầu năm
-Vay ngắn hạn	0	2,865,399,722
-Nợ dài hạn đến hạn trả	0	0
Cộng	0	2,865,399,722
16- Thuế và các khoản phải nộp Nhà nước	Năm nay	Đầu năm
-Thuế giá trị gia tăng	165,895,588	
-Thuế tiêu thụ đặc biệt		
-Thuế xuất, nhập khẩu		
-Thuế thu nhập doanh nghiệp		
-Thuế thu nhập cá nhân	36,126,570	22,325,080
-Thuế tài nguyên
-Thuế nhà đất và tiền thuê đất
-Các loại thuế khác	942,820,640
-Các khoản phí, lệ phí và các khoản phải nộp khác
Cộng	202,022,158	965,145,720
17- Chi phí phải trả	Năm nay	Đầu năm
-Trích trước chi phí		138,642,000
-Chi phí sửa chữa lớn TSCĐ
-Chi phí trong thời gian ngừng kinh doanh
-.....	0	
Cộng	0	138,642,000
18- Các khoản phải trả, phải nộp ngắn hạn khác	Năm nay	Đầu năm
-Tài sản thừa chờ giải quyết		
-Kinh phí công đoàn	59,057,560	16,604,850
-Bảo hiểm xã hội	54,786,498	
-Bảo hiểm y tế	12,882,673	10,120,139
-Phải trả về cổ phần hóa		
-Nhận ký quỹ, ký cược ngắn hạn	2,543,805,071	688,206,480
-Doanh thu chưa thực hiện		
-Các khoản phải trả, phải nộp khác	53,079,207	5,147,950
-Bảo hiểm thất nghiệp	5,675,484	1,081,522
Cộng	2,729,286,493	721,160,941
19- Phải trả dài hạn nội bộ	Năm nay	Đầu năm
-Vay dài hạn nội bộ		
- Nhận ký quỹ, ký cược dài hạn	1,533,500,000	1,036,500,000
-Phải trả dài hạn nội bộ khác		
Cộng	1,533,500,000	1,036,500,000

Mã số
V15

V16

V18

20- Vay và nợ dài hạn	Năm nay
a- Vay dài hạn	52,930,000,000
- Vay ngân hàng (NHPTNĐBĐSCL - CN Chợ Lớn)	52,930,000,000
- Vay đối tượng khác
- Trái phiếu phát hành
b- Nợ dài hạn	0
- Thuê tài chính
- Nợ dài hạn khác
Cộng	52,930,000,000
- Các khoản nợ thuê tài chính	

Thời hạn	Năm nay			Năm trước	
	Tổng khoản thanh toán tiền thuê tài chính	Trả tiền lãi thuê	Trả nợ gốc	Tổng khoản thanh toán tiền thuê tài chính	Trả tiền lãi thuê
Từ 1 năm trở xuống					
Trên 1 năm đến 5 năm					
Trên 5 năm					

21- Tài sản thuế thu nhập hoãn lại và thuế thu nhập hoãn lại phải trả


a- Tài sản thuế thu nhập hoãn lại

	Năm nay
-Tài sản thuế thu nhập hoãn lại liên quan đến khoản chênh lệch tạm thời được khấu trừ
-Tài sản thuế thu nhập hoãn lại liên quan đến khoản lỗ tính thuế chưa sử dụng
-Tài sản thuế thu nhập hoãn lại liên quan đến khoản ưu đãi tính thuế chưa sử dụng
-Khoản hoàn nhập tài sản thuế thu nhập hoãn lại đã được ghi nhận từ các năm trước

Tài sản thuế thu nhập hoãn lại

b- Thuế thu nhập hoãn lại phải trả	Cuối năm	I
-Thuế thu nhập hoãn lại phải trả phát sinh từ các khoản chênh lệch tạm thời chịu thuế		
-Khoản hoàn nhập thuế thu nhập hoãn lại phải trả đã được ghi nhận từ các năm trước		
-Thuế thu nhập hoãn lại phải trả		

Đầu năm
61,500,000,000
61,500,000,000
.....
0
.....
.....
61,500,000,000



Trả nợ gốc

Đầu năm
.....
.....
.....
.....

Đầu năm

22- Vốn chủ sở hữu

a- Bảng đối chiếu biến động của vốn chủ sở hữu

	Vốn đầu tư của chủ sở hữu	Thặng dư vốn cổ phần	Vốn khác của chủ sở hữu	Cổ phiếu quỹ	Chênh lệch đánh giá lại tài sản	Lợi nhuận chưa phân phối	Quỹ đầu tư phát triển	Quỹ dự phòng tài chính	Cộng
A	1	2	3	4	5	6	7	8	9
Số dư đầu năm trước	23,355,000,000	2,205,500,000				2,567,632,779	2,088,392,594	767,549,462	30,984,074,835
-Tăng vốn trong năm trước	6,444,990,000								6,444,990,000
-Lãi trong năm trước									0
-Tăng khác									0
-Giảm vốn trong năm trước						-101,754,605		101,754,605	0
-Lỗ trong năm trước						-5,071,689,225			-5,071,689,225
-Giảm khác						-2,335,500,000		-869,304,067	-3,204,804,067
Số dư cuối năm trước									
Số dư đầu năm nay	29,799,990,000	2,205,500,000	0	0	0	-4,941,311,051	2,088,392,594	0	29,152,571,543
-Tăng vốn trong năm nay	15,200,010,000								15,200,010,000
-Lãi trong năm nay						2,336,729,971			2,336,729,971
-Tăng khác									0
-Giảm vốn trong năm nay						-1,225,053,940		74,862,196	-1,150,191,744
-Lỗ trong năm nay									0
-Giảm khác									0
Số dư cuối năm	45,000,000,000	2,205,500,000	0			-3,829,635,020	2,088,392,594	74,862,196	45,539,119,770

b- Chi tiết vốn đầu tư của chủ sở hữu

- Vốn góp của Nhà nước
- Vốn góp của các đối tượng khác

Cộng

	Năm nay	Đầu năm
- Vốn góp của Nhà nước	3,900,820,000	3,900,820,000
- Vốn góp của các đối tượng khác	41,099,180,000	25,899,170,000
Cộng	45,000,000,000	29,799,990,000

* Giá trị trái phiếu đã chuyển thành cổ phiếu trong năm

* Số lượng cổ phiếu quỹ:

Mã số

	Năm nay	Đầu năm	Mã số
c- Các giao dịch về vốn với các chủ sở hữu và phân phối cổ tức, chia lợi nhuận			
- Vốn đầu tư của chủ sở hữu	45,000,000,000	29,799,990,000	
+ Vốn góp đầu năm	29,799,990,000	29,799,990,000	
+ Vốn góp tăng trong năm	15,200,010,000	0	
+ Vốn góp giảm trong năm	0	0	
+ Vốn góp cuối năm	45,000,000,000	29,799,990,000	
- Cổ tức, lợi nhuận đã chia			
d- Cổ tức			
- Cổ tức đã công bố sau ngày kết thúc kỳ kế toán năm:			
+ Cổ tức đã công bố trên cổ phiếu phổ thông:			
+ Cổ tức đã công bố trên cổ phiếu ưu đãi:			
- Cổ tức của cổ phiếu ưu đãi lũy kế chưa được ghi nhận:			
đ- Cổ phiếu	Năm nay	Đầu năm	
- Số lượng cổ phiếu đăng ký phát hành	4,500,000	2,979,999	
- Số lượng cổ phiếu đã bán ra công chúng	4,500,000	2,979,999	
+ Cổ phiếu phổ thông	4,500,000	2,979,999	
+ Cổ phiếu ưu đãi	
- Số lượng cổ phiếu được mua lại	
+ Cổ phiếu phổ thông	
+ Cổ phiếu ưu đãi	
- Số lượng cổ phiếu đã lưu hành	4,500,000	2,979,999	
+ Cổ phiếu phổ thông	4,500,000	2,979,999	
+ Cổ phiếu ưu đãi	
* Mệnh giá cổ phiếu đang lưu hành	10,000	10,000	
e- Các quỹ của doanh nghiệp:	
- Quỹ đầu tư phát triển	2,088,392,594	2,088,392,594	
- Quỹ dự phòng tài chính	74,862,196	
- Quỹ khác thuộc vốn chủ sở hữu	
	2,163,254,790	2,088,392,594	
* Mục đích trích lập và sử dụng các quỹ của doanh nghiệp			
g- Thu nhập và chi phí, lãi hoặc lỗ được ghi nhận trực tiếp vào Vốn chủ sở hữu theo qui định của các chuẩn mực kế toán cụ thể.			
-			
-			
-			

	Năm nay	Đầu năm
23- Nguồn kinh phí		
- Nguồn kinh phí được cấp trong năm
- Chi sự nghiệp
- Nguồn kinh phí còn lại cuối năm
24- Tài sản thuê ngoài	Năm nay	Đầu năm
(1)- Giá trị tài sản thuê ngoài
- TSCĐ thuê ngoài
- Tài sản khác thuê ngoài
(2)- Tổng số tiền thuê tối thiểu trong tương lai của hợp đồng thuê hoạt động tài sản không hủy ngang theo các thời hạn
- Từ 1 năm trở xuống
- Trên 1 năm đến 5 năm
- Trên 5 năm

VI- Thông tin bổ sung cho các khoản mục trình bày trong Báo cáo kết quả hoạt động kinh doanh

(Đơn vị tính: đồng VN)

	Năm nay	Năm trước
25- Tổng doanh thu bán hàng và cung cấp dịch vụ (Mã số 01)	29,137,616,179	26,584,294,316
Trong đó:		
- Doanh thu bán hàng hóa	11,312,164,025	
- Doanh thu bán thành phẩm	17,825,452,154	26,584,294,316
- Doanh thu cung cấp dịch vụ		
- Doanh thu hợp đồng xây dựng (Đối với doanh nghiệp có hoạt động xây lắp)	0	0
+ Doanh thu của hợp đồng xây dựng được ghi nhận trong kỳ;
+ Tổng doanh thu lũy kế của hợp đồng xây dựng được ghi nhận đến thời điểm lập báo cáo tài chính;
26- Các khoản giảm trừ doanh thu (Mã số 02)	14,958,200 0	18,854,187
Trong đó:		
- Chiết khấu thương mại	
- Giảm giá hàng bán		
- Hàng bán bị trả lại	14,958,200	18,854,187
- Thuế GTGT phải nộp (phương pháp trực tiếp)
- Thuế tiêu thụ đặc biệt
- Thuế xuất khẩu

Mã số

VI.25

27- Doanh thu thuần về bán hàng và cung cấp dịch vụ (Mã số 10)	Năm nay	Năm trước
	29,122,657,979	26,584,294,316
Trong đó:		
- Doanh thu thuần trao đổi hàng hóa	11,312,164,025	
- Doanh thu thuần trao đổi thành phẩm	17,810,493,954	26,584,294,316
- Doanh thu thuần trao đổi dịch vụ		
28- Giá vốn hàng bán (Mã số 11)	Năm nay	Năm trước
- Giá vốn của hàng hóa đã bán	10,556,513,553	
- Giá vốn của thành phẩm đã bán	13,812,906,890	24,235,464,850
- Giá vốn của dịch vụ đã cung cấp		
- Giá trị còn lại, chi phí nhượng bán, thanh lý của BDS đầu tư đã bán	0	
- Chi phí kinh doanh Bất động sản đầu tư	0	0
- Hao hụt, mất mát hàng tồn kho	0	0
- Các khoản chi phí vượt mức bình thường	0	0
- Dự phòng giảm giá hàng tồn kho	0	0
Cộng	24,369,420,443	24,235,464,850
29- Doanh thu hoạt động tài chính (Mã số 21)	Năm nay	Năm trước
- Lãi tiền gửi, tiền cho vay	17,998,457	11,906,694
- Lãi đầu tư trái phiếu, kỳ phiếu, tín phiếu	0	0
- Cổ tức, lợi nhuận được chia	-400,000	
- Lãi bán ngoại tệ	0	0
- Lãi chênh lệch tỷ giá đã thực hiện	0	0
- Lãi chênh lệch tỷ giá chưa thực hiện	0	0
- Lãi bán hàng trả chậm	0	0
- Doanh thu hoạt động tài chính khác	187,908,983	0
Cộng	205,507,440	11,906,694
30- Chi phí tài chính (Mã số 22)	Năm nay	Năm trước
- Lãi tiền vay	1,674,601,191	2,108,569,637
- Chiết khấu thanh toán, lãi bán hàng trả chậm	0	0
- Lỗ do thanh lý các khoản đầu tư ngắn hạn, dài hạn	0	0
- Lỗ bán ngoại tệ	0	0
- Lỗ chênh lệch tỷ giá đã thực hiện	0	0
- Lỗ chênh lệch tỷ giá chưa thực hiện	0	0
- Dự phòng giảm giá các khoản đầu tư ngắn hạn, dài hạn	0	0
- Chi phí tài chính khác	10,386,195	0
Cộng	1,684,987,386	2,108,569,637

Mã số

VI.27

VI.26

VI.28

	Năm nay	Năm trước
31- Chi phí thuế thu nhập doanh nghiệp hiện hành (Mã số 51)		
- Chi phí thuế thu nhập doanh nghiệp tính trên thu nhập chịu thuế năm hiện hành		
- Điều chỉnh chi phí thuế thu nhập doanh nghiệp của các năm trước vào chi phí thuế thu nhập hiện hành năm nay	0	0
- Tổng chi phí thuế thu nhập doanh nghiệp hiện hành	0	0
32- Chi phí thuế thu nhập doanh nghiệp hoãn lại (Mã số 52)	Năm nay	Năm trước
- Chi phí thuế thu nhập doanh nghiệp hoãn lại phát sinh từ các khoản chênh lệch tạm thời phải chịu thuế
- Chi phí thuế thu nhập doanh nghiệp hoãn lại phát sinh từ việc hoàn nhập tài sản thuế thu nhập hoãn lại
- Thu nhập thuế thu nhập doanh nghiệp hoãn lại phát sinh từ các khoản chênh lệch tạm thời được khấu trừ
- Thu nhập thuế thu nhập doanh nghiệp hoãn lại phát sinh từ các khoản lỗ tính thuế và ưu đãi thuế chưa sử dụng
- Thu nhập thuế thu nhập doanh nghiệp hoãn lại phát sinh từ việc hoàn nhập thuế thu nhập hoãn lại phải trả
- Tổng chi phí thuế thu nhập doanh nghiệp hoãn lại
33- Chi phí sản xuất, kinh doanh theo yếu tố	Năm nay	Năm trước
- Chi phí nguyên liệu, vật liệu	14,330,609,084	9,288,580,024
- Chi phí nhân công	2,845,289,667	2,392,286,854
- Chi phí khấu hao tài sản cố định	932,218,190	911,168,589
- Chi phí dịch vụ mua ngoài	722,710,774	1,318,460,579
- Chi phí khác bằng tiền		
Cộng	18,830,827,715	13,910,496,046

VII- Thông tin bổ sung cho các khoản mục trình bày trong

Báo cáo lưu chuyển tiền tệ

(Đơn vị tính: đồng VN)

	Năm nay	Năm trước
34- Các giao dịch không bằng tiền ảnh hưởng đến báo cáo lưu chuyển tiền tệ và các khoản tiền do doanh nghiệp nắm giữ nhưng không được sử dụng		
a- Mua tài sản bằng cách nhận các khoản nợ liên quan trực tiếp hoặc thông qua nghiệp vụ cho thuê tài chính:
- Mua doanh nghiệp thông qua phát hành cổ phiếu:
- Chuyển nợ thành vốn chủ sở hữu:

V30

	Năm nay	Năm trước
b- Mua và thanh lý công ty con hoặc đơn vị kinh doanh khác trong kỳ báo cáo.		
- Tổng giá trị mua hoặc thanh lý;
- Phần giá trị mua hoặc thanh lý được thanh toán bằng tiền và các khoản tương đương tiền;
- Số tiền và các khoản tương đương tiền thực có trong công ty con hoặc đơn vị kinh doanh khác được mua hoặc thanh lý;
- Phần giá trị tài sản (Tổng hợp theo từng loại tài sản) và nợ phải trả không phải là tiền và các khoản tương đương tiền trong công ty con hoặc đơn vị kinh doanh khác được mua hoặc thanh lý trong kỳ.
c- Trình bày giá trị và lý do của các khoản tiền và tương đương tiền lớn do doanh nghiệp nắm giữ nhưng không được sử dụng do có sự hạn chế của pháp luật hoặc các ràng buộc khác mà doanh nghiệp phải thực hiện.

VIII- Những thông tin khác

- 1- Những khoản nợ tiềm tàng, khoản cam kết và những thông tin tài chính khác:
- 2- Những sự kiện phát sinh sau ngày kết thúc kỳ kế toán năm:
- 3- Thông tin về các bên liên quan:
- 4- Trình bày tài sản, doanh thu, kết quả kinh doanh theo bộ phận (theo lĩnh vực kinh doanh hoặc khu vực địa lý) theo quy định của Chuẩn mực kế toán số 28 "Báo cáo bộ phận":
- 5- Thông tin so sánh (những thay đổi về thông tin trong báo cáo tài chính của các niên độ kế toán trước):
- 6- Thông tin về hoạt động liên tục:

Người lập biểu

Kế toán trưởng

Lập, ngày 30 tháng 09 năm 2014
Giám đốc

Ngô Thị Xuân Phương

Nguyễn Minh Hùng

Thái Nhã Ngôn

↓